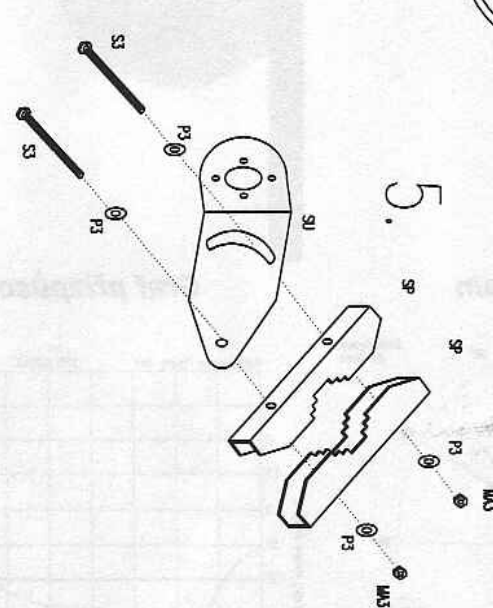
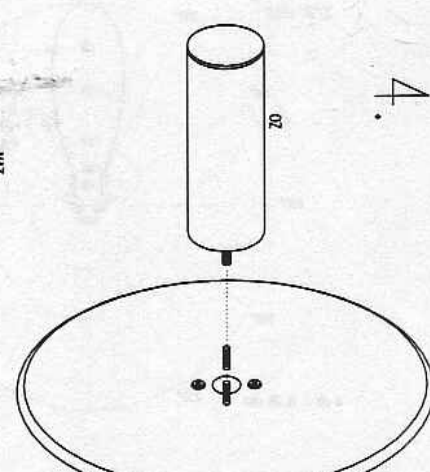
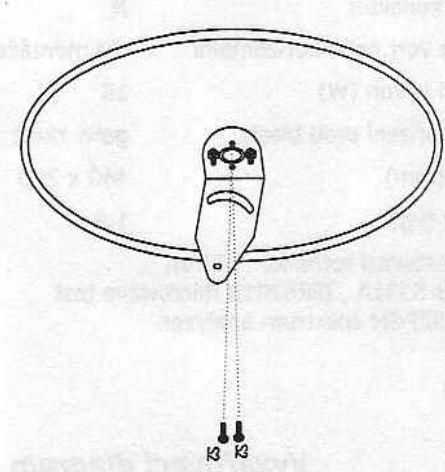
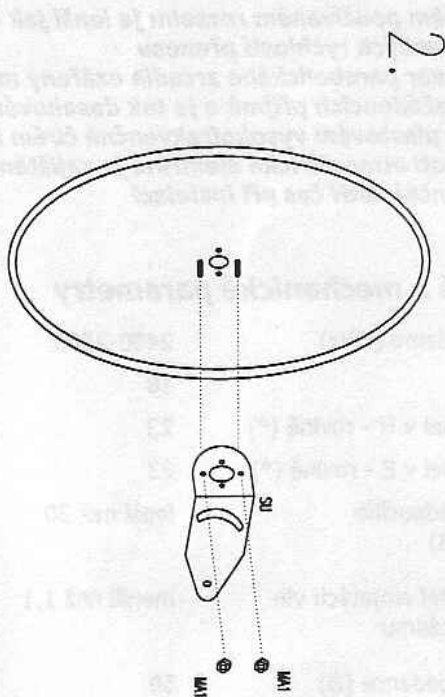
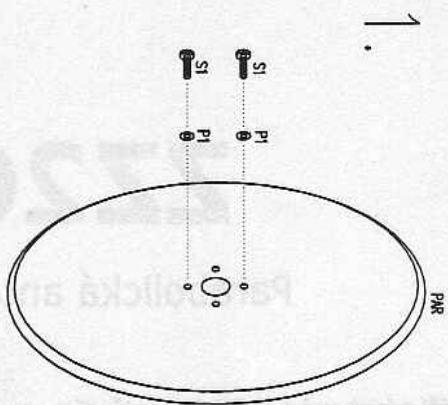


Postup montáže parabolické antény ZZ2G4P18 s horizontální polarizací  
 v případě vertikální polarizace se prohodí šrouby S1 a S2 (včetně  
 příslušných matek a podložek)



Seznam montážních dílů		
Počet ks	Název	Označení
1	Parabola 42 cm	PAR
1	Džařovač	DZ
1	Středový úchyt	SU
2	Spone	SP
2	Šroub 6x12	S1
2	Podložka M6	P1
2	Matka M6	M1
2	Šroub 5x20	S2
2	Šroub 8x100	S3
2	Matka M8	M3
4	Podložka M8	P3